



**ELL Virtual Learning**

# **Newcomer English**

**Wednesday, April 15, 2020**



Lesson: Wednesday, April 15, 2020

**Objectives:**

- 1. These lessons are to help students practice their English.***
- 2. Students will be expected to repeat and answer at home while watching and listening.***
- 3. Students should do one lesson a day.***



# Newcomer English

Presented to you by

Mrs. Lamas

Miércoles el 15 de abril

*¡Sí tu puedes!*



Daily Virtual Lessons  
Lecciones Virtuales





Video

Open the link below. Listen, Repeat, and Answer.

Abre el enlace debajo. Escucha, Repite y Responde

Video





1. Each day you will have a video to watch.
2. The video will have a picture from our book.
3. You will hear my voice giving you directions to repeat and answer questions.
4. Some days, I will show you a workbook activity for us to do together.
5. There will also be links to vocabulary activities.



1. Cada día vas a mirar un video.
2. El video va a tener un foto de nuestro libro.
3. Tú vas a escuchar mi voz dando a ti direcciones para repetir y contestar preguntas.
4. Algunos días, voy a mostrar una página del libro de trabajo con actividades que nosotros vamos a hacer juntos.
5. También, va a estar enlaces para hacer actividades de vocabulario por el Internet.



# Objectives:

1. These lessons are to help students practice their English.
2. Students will be expected to repeat and answer questions silently at home.
3. Students should do one lesson a day.





# Objetivos:

1. Estas lecciones son para ayudar a los estudiantes a hablar inglés.
2. Se espera que los estudiantes repitan y respondan preguntas.
3. Los estudiantes necesitan completar una lección al día.





Wednesday, April 15th  
Lesson/Lección  
Miércoles el 15th de abril

Can Do Statements:





1. I can repeat and answer questions
2. I can show my understanding of vocabulary in context.

1. Yo puedo repetir y responder preguntas.
2. Yo puedo mostrar mi conocimiento de vocabulario en texto.


## Say It Another Way

people use many words to describe food or feelings.

CO.2  
Track 17 MP3


				
Food	Yuck! It is awful!	So-so. It is not good.	Ok. It is good.	Yum! It's great!
Feelings	I hate it!	I don't like it.	I like it.	I love it!

## Talk Together

 Work with a partner. Use your pictures.  
Tell about foods you like and don't like.

Word File Pictures  
[NGReach.com](http://NGReach.com)





*Let's Practice/Vamos a Practicar*





¡Muy Bien!

STUDY  
HARD!

+ x ÷



☆ ¡Colorín Colorado esta lección se  
ha terminada!



Hasta jueves el 16 de abril.